


**Состояние межнациональных
и межконфессиональных отношений
в Оренбургской области по
данным этнологического мониторинга
(2023 год)**



г. Оренбург,
февраль 2023 года

Цель исследования: изучение состояния межэтнических и межконфессиональных отношений в Оренбургской области

Задачи исследования:

- определить уровень общероссийской гражданской идентичности;
- дать оценку состоянию межнациональных и межконфессиональных отношений;
- выявить причины межнациональной и межконфессиональной напряженности и пути её преодоления;
- выявить уровень религиозности жителей области;
- оценить отношение оренбуржцев к мигрантам

Сроки проведения мониторинга:

февраль 2023 года

Территория исследования:

34 городских округа и муниципальных района Оренбургской области

Объем выборки:
13 тыс. 525 человек

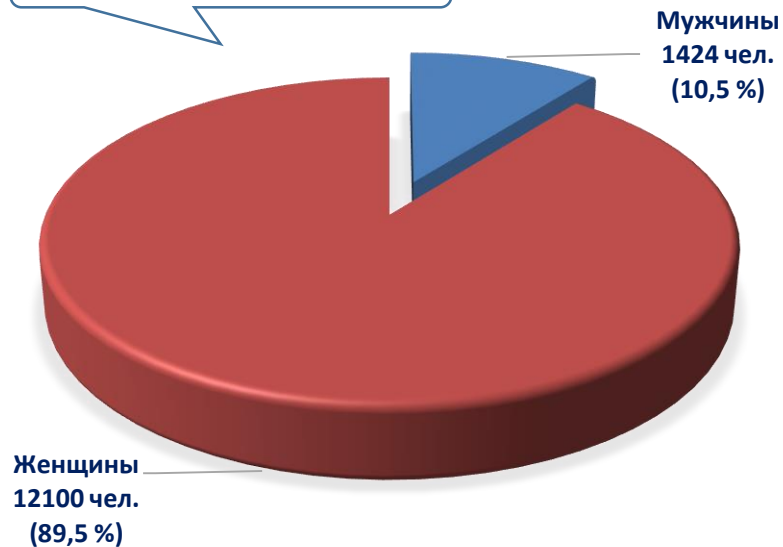
2022 г. – 5 тыс. 669 чел.,

2021 г. – 5 тыс. 335 чел.

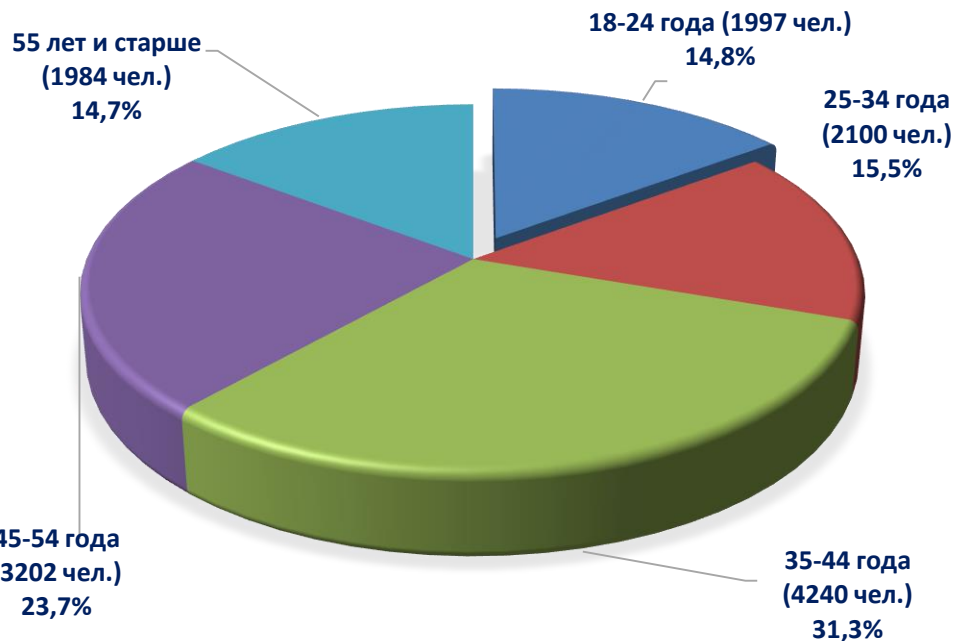
Распределение участников опроса по городским округам и муниципальным районам Оренбургской области

Муниципальное образование Оренбургской области	Количество участников опроса в 2023 г.	Количество участников опроса в 2022 г.	Динамика
Соль-Илецкий городской округ	3211	478	+2733 ↑
г. Оренбург	2395	92	+2303 ↑
г. Орск	1153	824	+329 ↑
Кувандыкский городской округ	940	378	+562 ↑
Первомайский район	655	322	+333 ↑
Гайский городской округ	541	170	+371 ↑
г. Бугуруслан	461	270	+191 ↑
Ясненский городской округ	331	8	+323 ↑
Грачёвский район	317	31	+286 ↑
Абдулинский городской округ	296	115	+181 ↑
Акбулакский район	231	5	+226 ↑
Светлинский район	200	23	+177 ↑
Оренбургский район	197	106	+91 ↑
Асекеевский район	193	77	+116 ↑
Курманаевский район	186	112	+74 ↑
г. Бузулук	177	16	+161 ↑
Переволоцкий район	176	11	+165 ↑
Октябрьский район	164	9	+155 ↑
Новосергиевский район	157	110	+47 ↑
Илекский район	149	137	+12 ↑
г. Медногорск	137	15	+122 ↑
Беляевский район	134	86	+48 ↑
Северный район	131	114	+17 ↑
Бугурусланский район	129	397	-268 ↓
Пономарёвский район	125	57	+68 ↑
Тюльганский район	123	128	-5 ↓
Александровский район	122	148	-26 ↓
Новоорский район	115	233	-118 ↓
Адамовский район	106	158	-52 ↓
Бузулукский район	103	24	+79 ↑
Кваркенский район	67	8	+59 ↑
Саракташский район	57	199	-142 ↓
Ташлинский район	44	189	-145 ↓
Шарлыкский район	2	21	-19 ↓

Пол участников опроса



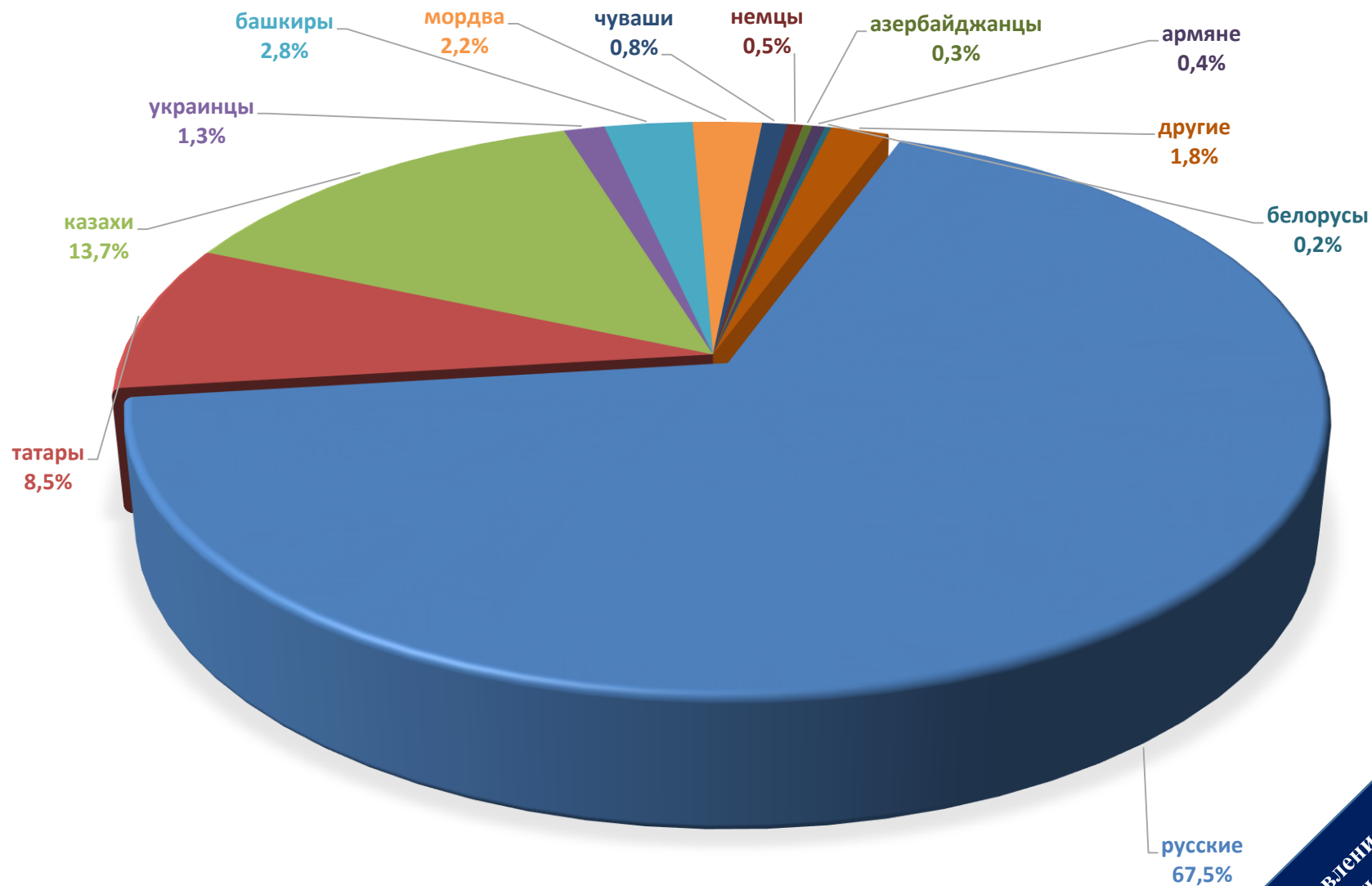
Возраст участников опроса



Уровень образования участников опроса

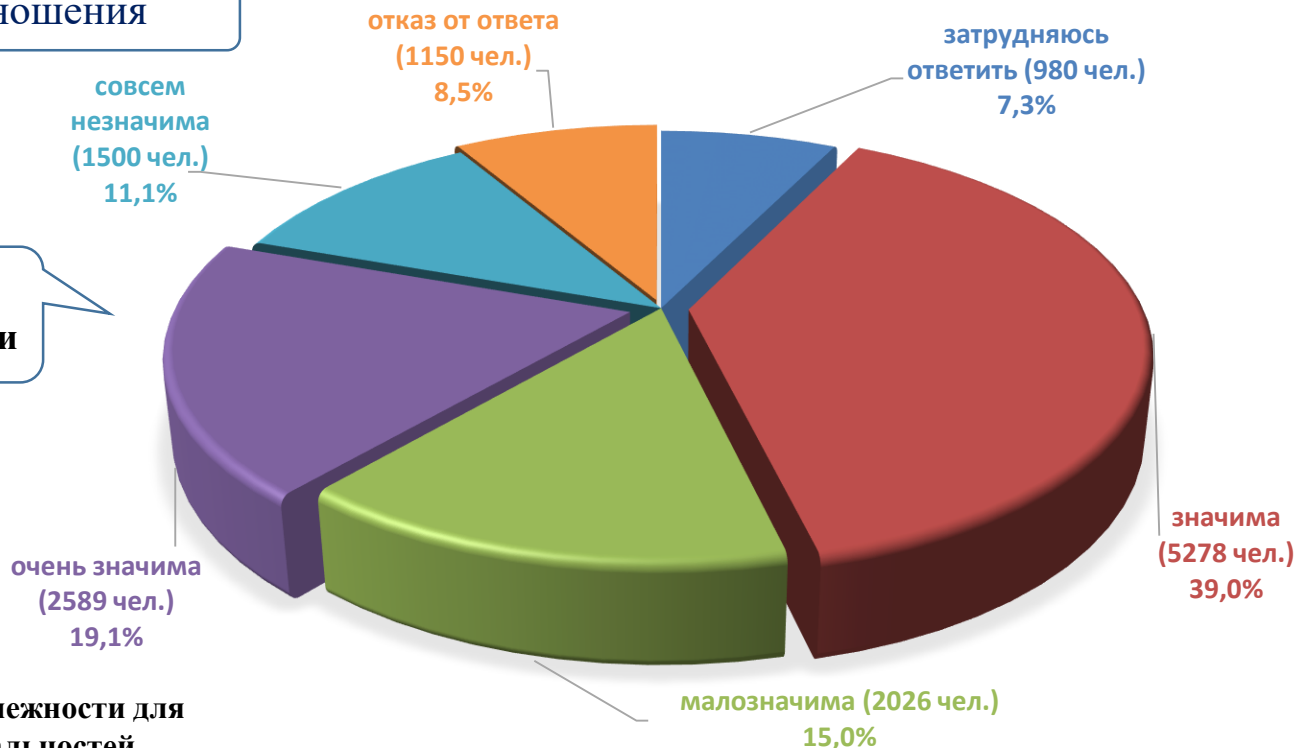


Национальный состав участников опроса



1. Межнациональные отношения

Степень значимости этнической принадлежности



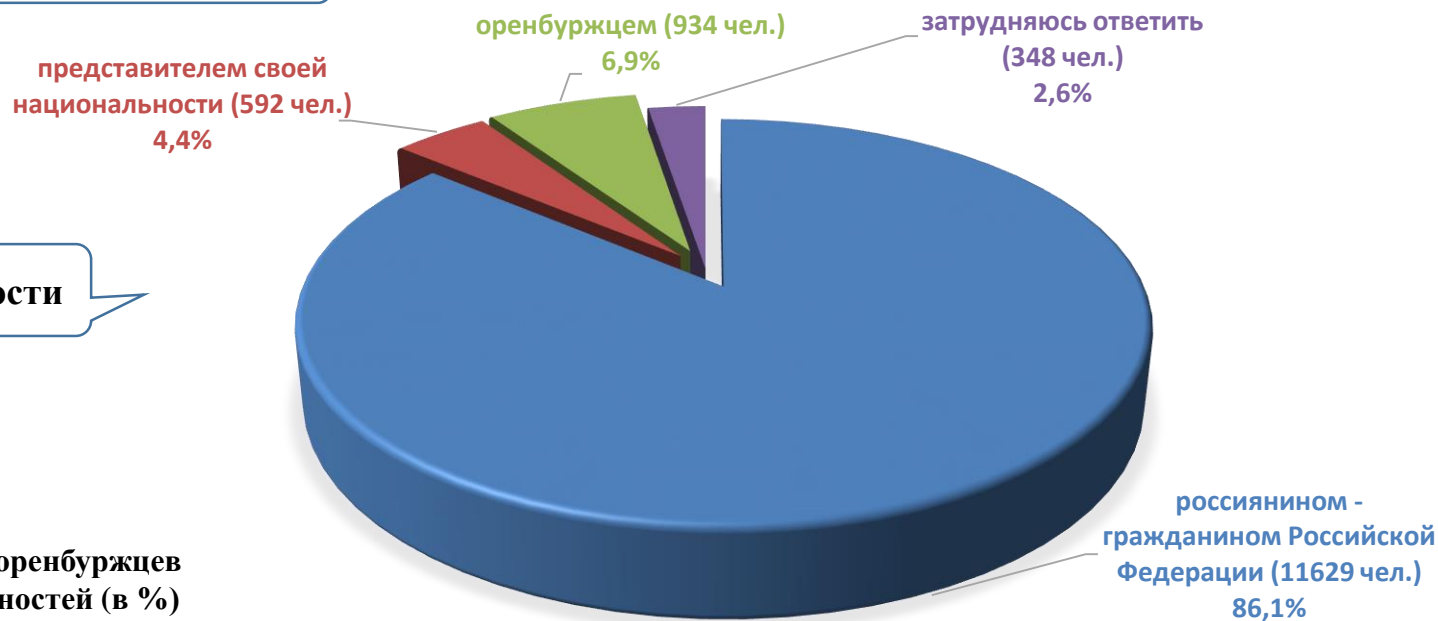
Значимость этнической принадлежности для представителей разных национальностей

Этническая общность	В какой степени для Вас важна Ваша национальная принадлежность? (в %)				
	очень значима	значима	малозначима	совсем не значима	затрудняюсь ответить
Русские	19,7	42,1	17,0	12,7	8,5
Татары	24,2	48,3	15,3	7,0	5,1
Казахи	27,9	49,3	10,8	7,3	4,7
Украинцы	5,7	21,7	34,3	29,2	9,1
Башкиры	26,4	46,7	11,8	8,9	6,3
Мордва	15,0	39,9	21,3	15,6	8,3
Чуваши	12,4	46,7	19,0	14,3	7,6
Немцы	9,6	32,9	27,4	17,8	12,3
Армяне	52,3	29,5	6,8	6,8	4,5
Азербайджанцы	35,9	43,6	10,3	7,7	2,6
Белорусы	7,7	34,6	30,8	23,1	3,8
Евреи	31,3	50,0	3,1	0,0	15,6

1. Межнациональные отношения

Уровни идентичности

Уровни идентичности оренбуржцев различных национальностей (в %)



Этническая общность	«Кем Вы ощущаете себя прежде всего?»			
	россиянином – гражданином РФ	оренбуржцем	представителем своей национальности	затрудняюсь ответить
Русские	87,0	7,4	3,3	2,4
Татары	85,0	5,4	6,9	2,7
Казахи	86,9	4,8	6,0	2,3
Украинцы	82,9	9,1	2,9	5,1
Башкиры	80,7	6,3	9,7	3,4
Мордва	86,6	7,7	3,0	2,7
Чуваши	85,7	8,5	2,9	2,9
Немцы	87,7	5,5	2,7	4,1
Белорусы	88,5	7,7	3,8	0,0
Евреи	80,7	3,2	12,9	3,2
Армяне	47,7	11,4	38,6	2,3
Азербайджанцы	64,1	12,8	20,5	2,5

1. Межнациональные отношения

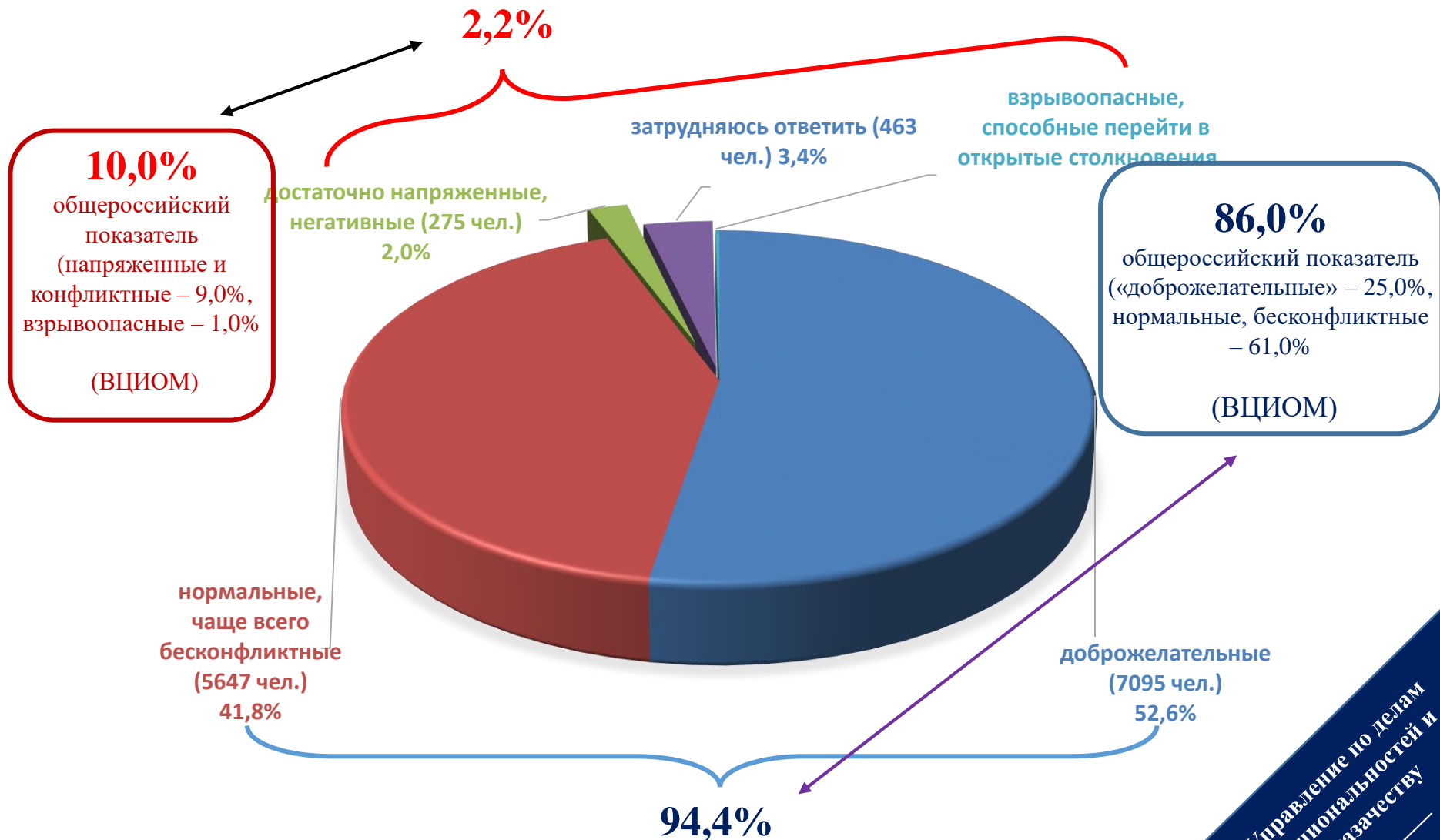
Муниципальное образование Оренбургской области	Показатель идентичности (в %)			
	гражданская	местная	этническая	затрудняюсь ответить
Соль-Илецкий городской округ	89,5	4,3	4,4	1,8
г. Оренбург	82,6	10,0	4,6	2,8
г. Орск	81,3	6,9	5,6	6,2
Кувандыкский городской округ	86,0	8,2	3,8	2,0
Первомайский район	88,5	6,6	3,4	1,5
Гайский городской округ	79,9	7,0	7,4	5,7
г. Бугуруслан	87,2	4,0	4,5	4,2
Ясненский городской округ	87,0	6,5	4,3	2,2
Грачёвский район	86,1	7,6	5,0	1,6
Абдулинский городской округ	84,3	6,3	6,3	3,1
Акбулакский район	89,1	5,7	3,9	1,3
Светлинский район	92,0	4,5	2,5	1,0
Оренбургский район	89,3	6,1	3,1	1,5
Асекеевский район	86,6	6,7	5,2	1,5
Курманаевский район	88,1	5,9	3,8	2,2
г. Бузулук	88,1	5,6	4,0	2,3
Переволоцкий район	86,4	9,1	1,7	2,8
Октябрьский район	84,6	7,3	6,7	1,2
Новосергиевский район	83,4	12,1	2,5	2,0
Илекский район	92,6	4,8	1,3	1,3
г. Медногорск	86,9	7,3	3,6	2,2
Беляевский район	96,2	1,5	1,5	0,8
Северный район	83,2	9,2	6,1	1,5
Бугурусланский район	86,7	7,8	4,7	0,8
Пономарёвский район	87,9	8,1	3,2	0,8
Тюльганский район	72,5	19,2	2,5	5,8
Александровский район	87,7	5,8	4,9	1,6
Новоорский район	89,6	1,7	8,7	0,0
Адамовский район	87,9	7,5	3,7	0,9
Бузулукский район	85,4	9,7	2,9	1,9

Показатели соотношения
уровней идентичности в
разрезе муниципальных
образований области

* Здесь и далее не представлены
муниципальные образования,
количество участников опроса в
которых составило меньше 100
человек

1. Межнациональные отношения

Оценка состояния межнациональных отношений



1. Межнациональные отношения

Муниципальное образование Оренбургской области	Состояние межнациональных отношений (в %)				
	Доброжелательные	нормальные, чаще всего бесконфликтные	достаточно напряженные, конфликтные	взрывоопасные, способные перейти в открытые столкновения	затрудняюсь ответить
Соль-Илецкий городской округ	55,0	39,7	1,8	0,2	3,3
г. Оренбург	41,2	51,5	2,3	0,2	4,7
г. Орск	39,1	51,6	3,9	0,2	5,2
Кувандыкский городской округ	54,1	40,5	1,9	0,2	3,3
Первомайский район	58,5	35,3	1,8	0,1	4,3
Гайский городской округ	52,2	40,4	2,2	0,2	5,0
г. Бугуруслан	51,4	39,9	4,8	0,2	5,0
Ясненский городской округ	48,7	41,1	5,1	0,0	5,1
Грачёвский район	62,8	33,8	0,9	0,0	2,5
Абдулинский городской округ	64,5	32,4	1,4	0,3	1,4
Акбулакский район	62,7	34,3	1,7	0,0	1,3
Светлинский район	57,1	41,9	0,5	0,0	0,5
Оренбургский район	59,9	37,0	1,0	0,5	1,5
Асекеевский район	69,1	27,8	1,0	0,5	1,6
Курманаевский район	59,7	37,6	0,5	0,5	1,6
г. Бузулук	37,5	56,8	0,6	0,6	4,5
Переволоцкий район	57,9	39,7	0,0	0,0	2,3
Октябрьский район	61,6	35,4	2,4	0,0	0,6
Новосергиевский район	61,8	33,8	2,5	0,0	1,9
Илекский район	60,0	36,7	0,7	0,0	2,7
г. Медногорск	46,7	49,6	1,5	0,0	2,2
Беляевский район	68,4	30,0	0,8	0,0	0,8
Северный район	74,0	24,4	1,5	0,0	0,0
Бугурусланский район	65,9	33,3	0,8	0,0	0,0
Пономарёвский район	68,0	29,6	0,8	0,0	1,6
Тюльганский район	57,4	39,1	0,0	0,0	3,5
Александровский район	68,9	29,5	0,8	0,0	0,8
Новоорский район	48,7	47,8	2,6	0,0	0,9
Адамовский район	57,0	40,2	0,9	0,0	1,9
Бузулукский район	65,0	32,0	1,0	0,0	2,0

Оценка состояния межнациональных отношений в разрезе муниципальных образований области

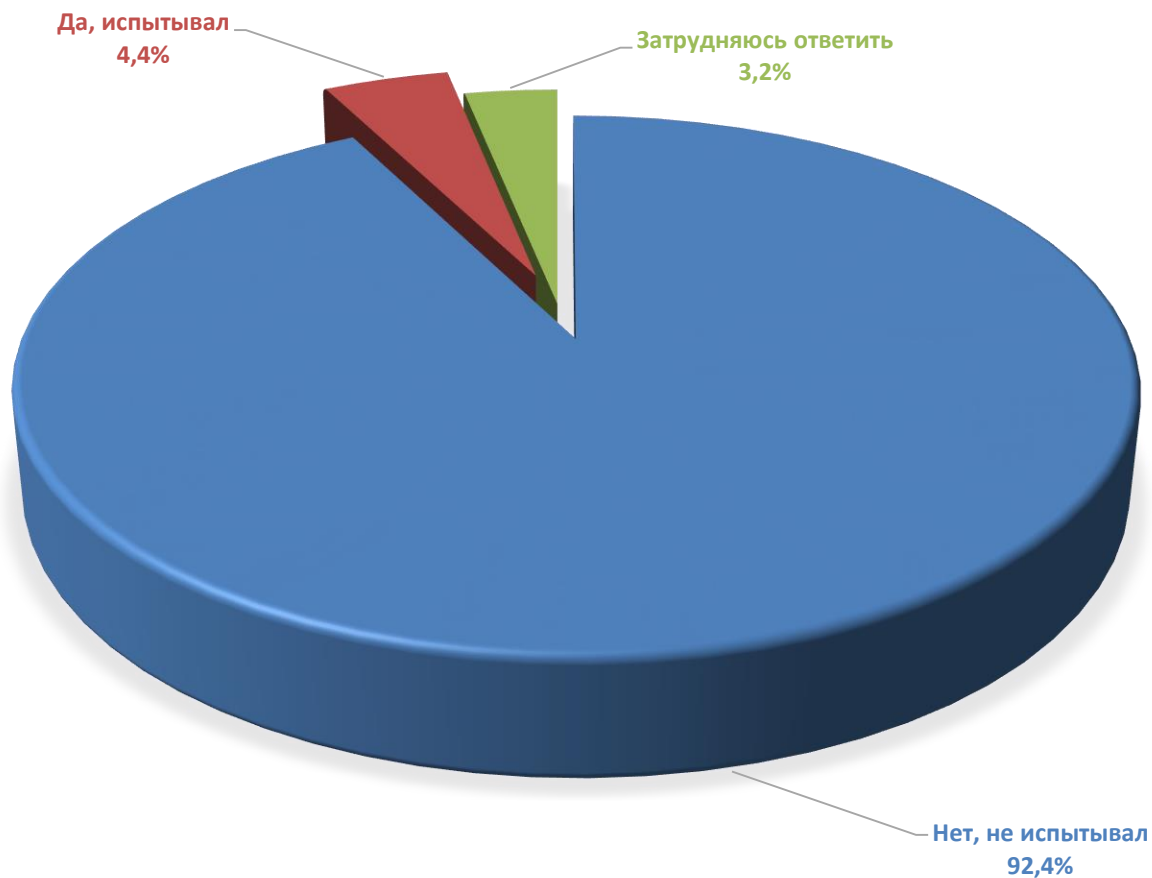
1. Межнациональные отношения

Причины напряженности	% выбравших вариант ответа
Снижение уровня жизни	17,4%
Ухудшение политической ситуации в стране	29,1%
Низкое качество образования	11,0%
Низкое качество медицинского обслуживания	5,7%
Неприятие традиций и обычаев представителей других национальностей и вероисповеданий	22,7%
Рост численности иностранных мигрантов	17,7%
Усиление конкуренции на рынке труда с иностранными трудовыми мигрантами	8,6%
Акцентирование внимания СМИ на национальностях и вероисповедании нарушителя правопорядка	11,5%
Появление и деятельность групп и объединений националистического и экстремистского характера в регионе проживания	16,1%
Появление в социальных сетях националистических и религиозных групп экстремистской направленности	19,0%
Влияние международных национальных и религиозных экстремистских организаций	13,4%
Преступления на национальной и религиозной почве, оскорбление религиозных ценностей	21,7%
Этнические и религиозные конфликты в соседних регионах Российской Федерации	9,2%
Этнические и религиозные конфликты в странах ближнего и дальнего зарубежья	6,8%
Затрудняюсь ответить	24,9%

Причины напряженности в отношениях между представителями разных национальностей

1. Межнациональные отношения

«Испытывали ли Вы по отношению к себе недоброжелательное отношение, враждебность, неприязнь из-за своей национальной принадлежности или языка?»



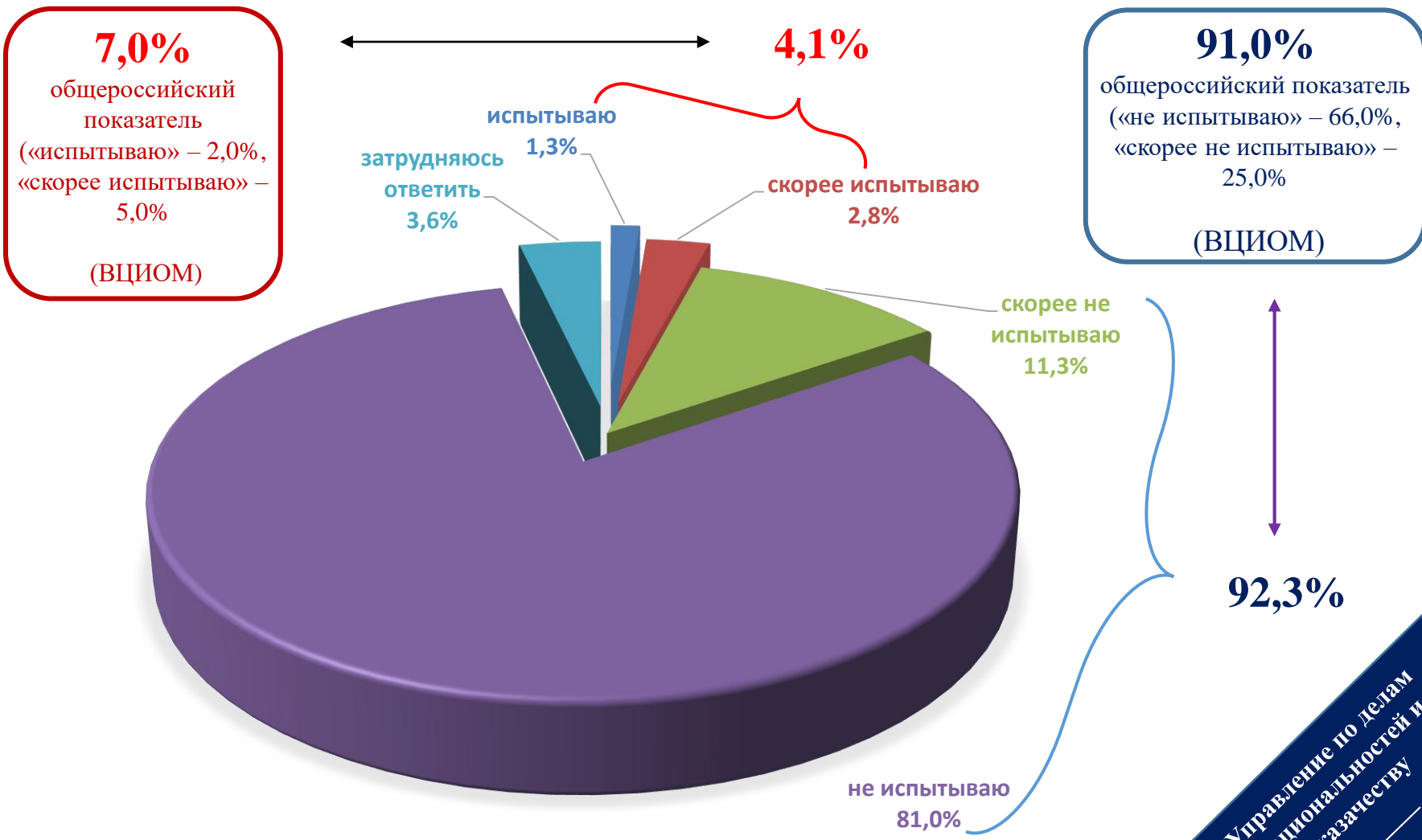
1. Межнациональные отношения

Муниципальное образование Оренбургской области	Уровень проявления этнического негативизма (в %)		
	Нет, не испытывал	Да, испытывал	Затрудняюсь ответить
Соль-Илецкий городской округ	91,8	5,5	2,7
г. Оренбург	92,5	3,9	3,6
г. Орск	88,1	6,3	5,6
Кувандыкский городской округ	92,6	4,0	3,4
Первомайский район	92,9	4,2	2,9
Гайский городской округ	88,0	6,5	5,5
г. Бугуруслан	92,6	4,1	3,3
Ясенский городской округ	89,1	6,1	4,8
Грачёвский район	96,8	1,3	1,9
Абдулинский городской округ	94,6	2,4	3,0
Акбулакский район	92,1	4,8	3,1
Светлинский район	98,0	1,5	0,5
Оренбургский район	93,9	3,6	2,5
Асекеевский район	91,7	5,2	3,1
Курманаевский район	96,2	1,1	2,7
г. Бузулук	96,6	1,1	2,3
Переволоцкий район	91,5	4,5	4,0
Октябрьский район	95,1	3,7	1,2
Новосергиевский район	94,3	0,6	5,1
Илекский район	97,3	0,7	2,0
г. Медногорск	94,2	4,4	1,4
Беляевский район	96,2	2,3	1,5
Северный район	93,1	4,6	2,3
Бугурусланский район	98,4	0,8	0,8
Пономарёвский район	96,8	1,6	1,6
Тюльганский район	92,3	3,4	4,3
Александровский район	95,1	3,3	1,6
Новоорский район	94,8	2,6	2,6
Адамовский район	91,4	4,8	3,8
Бузулукский район	95,1	4,9	0,0

Испытывали ли Вы по отношению к себе недоброжелательное отношение, враждебность, неприязнь из-за своей национальной принадлежности, языка?

1. Межнациональные отношения

«Испытываете ли Вы недоброжелательное отношение, враждебность, неприязнь к представителям других национальностей?»



1. Межнациональные отношения

Муниципальное образование Оренбургской области	Неприязненное отношение к представителям других национальностей (в %)				
	не испытываю	скорее не испытываю	скорее испытываю	испытываю	затрудняюсь ответить
Соль-Илецкий городской округ	82,4	3,6	2,2	1,6	3,1
г. Оренбург	76,9	14,4	3,7	0,9	4,1
г. Орск	77,6	11,3	4,5	1,0	5,6
Кувандыкский городской округ	81,2	11,5	2,9	1,7	2,8
Первомайский район	84,0	9,8	1,5	1,8	2,9
Гайский городской округ	81,3	11,3	2,6	0,2	4,6
г. Бугуруслан	78,7	12,2	2,6	1,7	4,8
Ясенский городской округ	79,5	10,9	3,6	2,1	3,9
Грачёвский район	86,8	6,9	1,6	0,6	4,1
Абдулинский городской округ	83,4	9,8	2,4	0,7	3,7
Акбулакский район	81,0	9,1	2,6	2,6	4,7
Светлинский район	88,0	6,0	1,0	1,5	3,5
Оренбургский район	77,7	14,7	2,5	1,5	3,6
Асекеевский район	85,5	8,8	2,1	1,0	2,6
Курманаевский район	79,0	16,1	2,2	1,1	1,6
г. Бузулук	74,0	17,5	4,0	1,7	2,8
Переволоцкий район	83,0	8,5	2,8	2,3	3,4
Октябрьский район	80,5	10,3	3,7	2,4	3,0
Новосергиевский район	86,0	5,7	3,2	1,3	3,8
Илекский район	85,9	6,7	4,0	1,3	2,0
г. Медногорск	82,5	10,2	1,5	3,6	2,2
Беляевский район	86,6	9,0	2,2	0,0	2,2
Северный район	87,8	5,3	2,3	3,1	1,5
Бугурусланский район	77,5	14,7	4,7	0,8	2,3
Пономарёвский район	91,2	3,2	0,8	0,0	4,8
Тюльганский район	76,4	18,7	0,0	0,0	4,9
Александровский район	86,1	9,0	0,8	1,6	2,5
Новоорский район	86,1	12,2	1,7	0,0	0,0
Адамовский район	84,9	10,4	0,0	0,9	3,8
Бузулукский район	77,7	10,7	5,8	0,0	5,8

Показатели неприязненного отношения к представителям других национальностей в разрезе муниципальных образований области

1. Межнациональные отношения

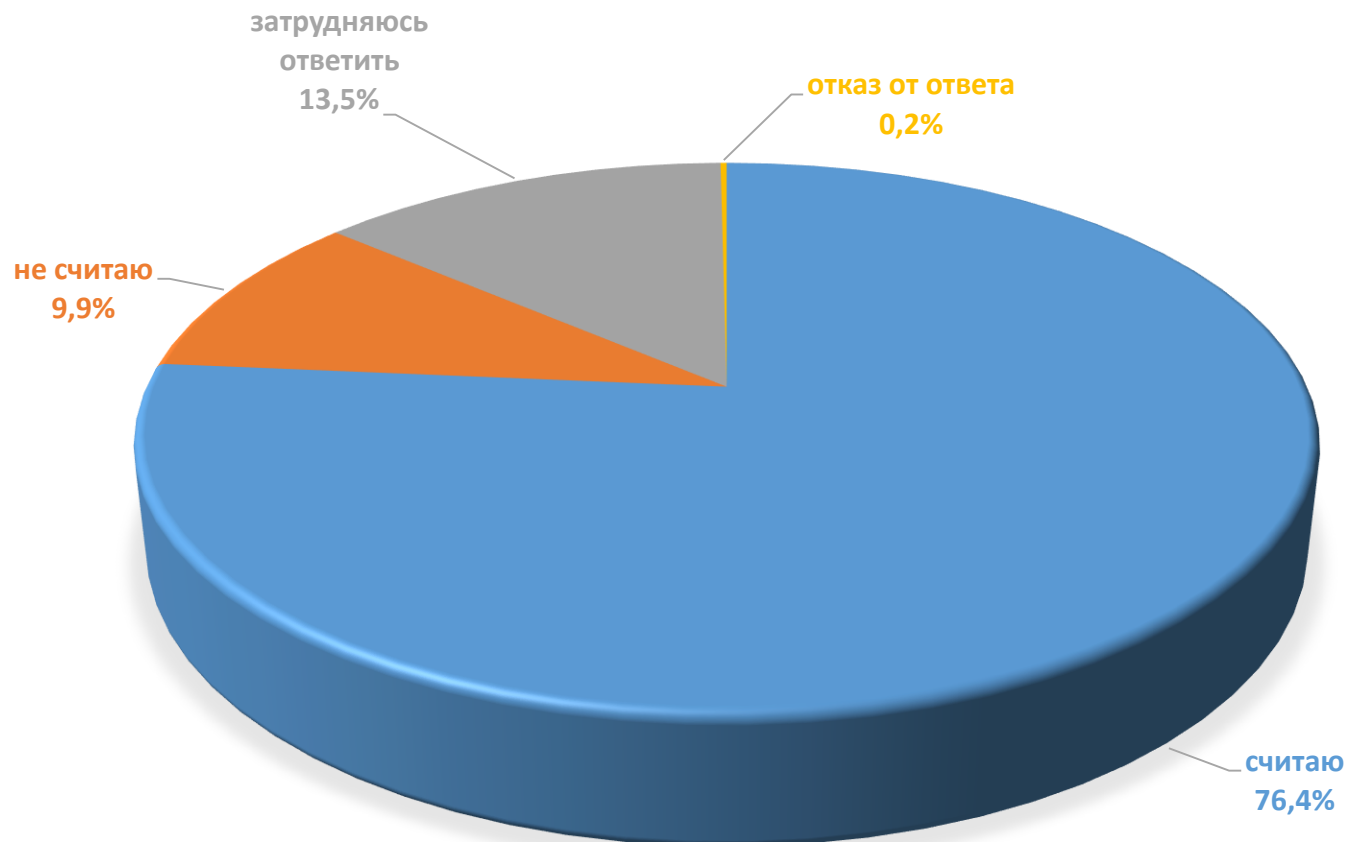
Вариант ответа:	% от ответивших
я мало что знаю о культуре и духовных ценностях этого народа и это меня пугает	4,4%
меня раздражает менталитет представителей этого этноса, которые сильно отличаются от привычной мне социокультурной среды	9,7%
в моем окружении распространено негативное отношение к представителям этого этноса	3,1%
мне неприятно поведение представителей этой этнической общности в быту	13,9%
мне не нравится, что представители этого этноса монополизировали отдельные хозяйственные отрасли (торговля, строительство, перевозки и пр.) в месте моего проживания	6,8%
представители этого этноса ведут себя слишком вызывающе и агрессивно, что не принято в традиционной для меня культуре	16,1%
представителей этой этнической общности ведут себя неуважительно и вызывающе по отношению к людям моей национальности	13,1%
представители этого этноса в месте моего проживания объединяются в преступные сообщества	3,4%
мне не нравится отношение представителей этой этнической общности к моему народу	8,8%
представители этого этноса ведут себя обособлено, закрыто, не впуская в свою среду представителей других национальностей и конфессий	0,9%
за рубежом национальные государства представителей этого этноса ущемляют права представителей моего этноса	5,9%
неприязнь к представителям этого этноса с детства передалась мне от родителей	1,0%
я опасюсь постепенного наплыва приезжих данной национальности и их засилья в месте моего проживания	10,2%
неприязнь к представителям этого этноса связана с историей взаимоотношений наших народов	2,7%

Причины негативного отношения к представителям других национальностей (среди тех, кто отметил наличие такого негативного отношения)

Причины недоброжелательности к представителям других национальностей указали всего 3,6 % опрошенных.

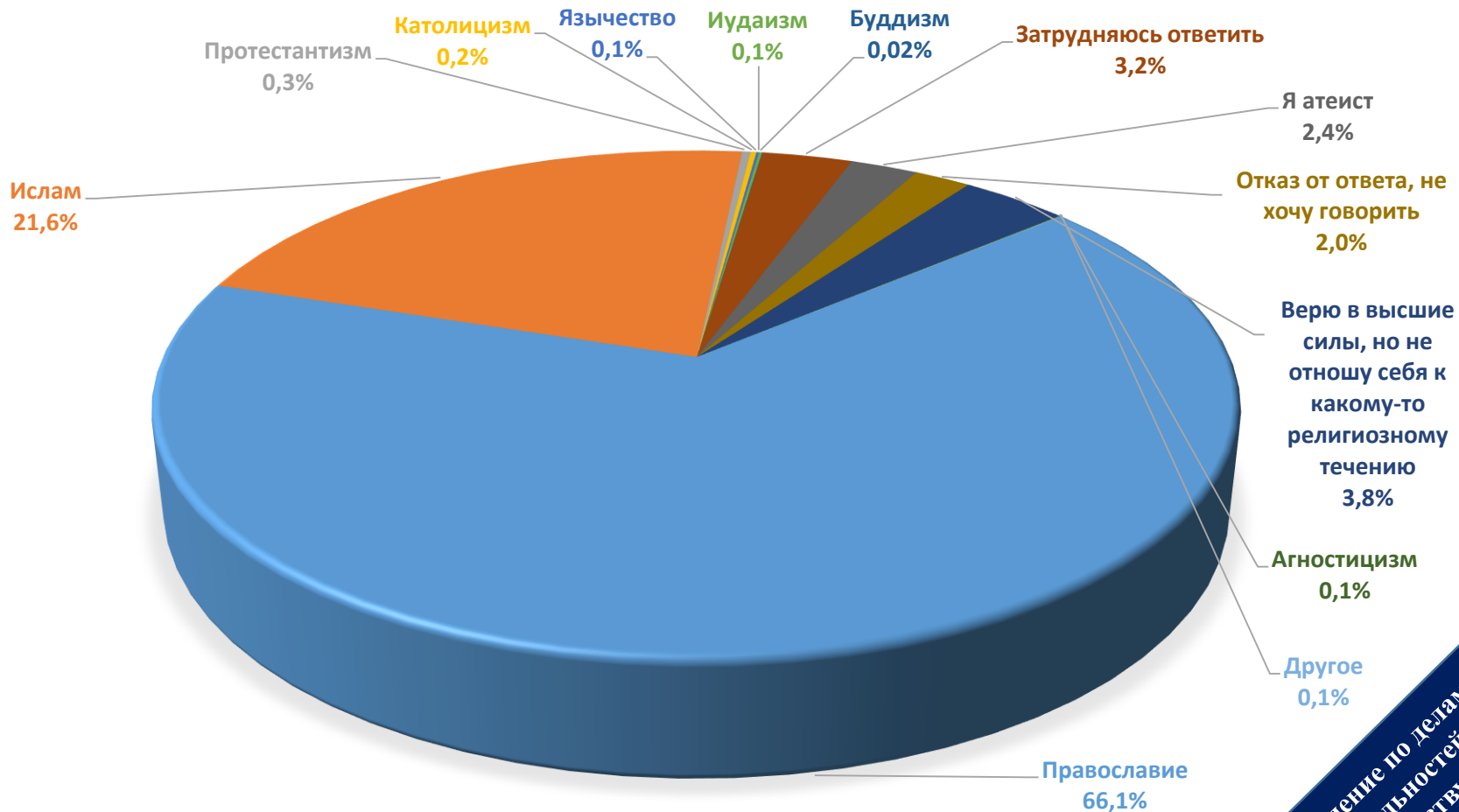
2. Отношение к религии и межконфессиональные отношения

«Считаете ли Вы себя верующим человеком?»



2. Отношение к религии и межконфессиональные отношения

Конфессиональная принадлежность респондентов



2. Отношение к религии и межконфессиональные отношения

Конфессиональная принадлежность респондентов в разрезе национальности (в %)

Этническая общность	Конфессиональная принадлежность (в %)								
	христианство (православие)	ислам	христианство (протестантизм)	христианство (католицизм)	я атеист	язычество	верю в высшие силы	отказ от ответа, не хочу говорить	затрудняюсь ответить
Русские	88,8	0,3	0,4	0,2	2,4	0,1	2,9	1,7	3,0
Татары	5,5	78,5	0,1	0,0	2,3	0,0	6,2	3,0	4,5
Казахи	0,1	85,3	0,1	0,0	1,5	0,1	6,6	2,2	3,2
Украинцы	84,6	1,7	0,6	0,0	5,7	0,0	2,9	2,9	1,7
Башкиры	4,5	77,7	0,0	0,0	3,4	0,0	6,5	1,8	6,0
Мордва	91,4	0,3	0,7	0,0	2,0	1,0	1,7	1,0	1,7
Чуваши	85,6	0,0	1,0	0,0	4,8	0,0	2,9	1,9	3,8
Немцы	66,7	0,0	5,6	11,1	5,6	0,0	5,6	4,2	1,4
Армяне	67,4	2,3	0,0	9,3	7,0	0,0	2,3	7,0	4,7
Азербайджанцы	20,0	72,5	0,0	2,5	0,0	0,0	0,0	2,5	2,5

2. Отношение к религии и межконфессиональные отношения

«Какое из следующих утверждений лучше всего описывает Ваше личное отношение к празднованию религиозных праздников?»

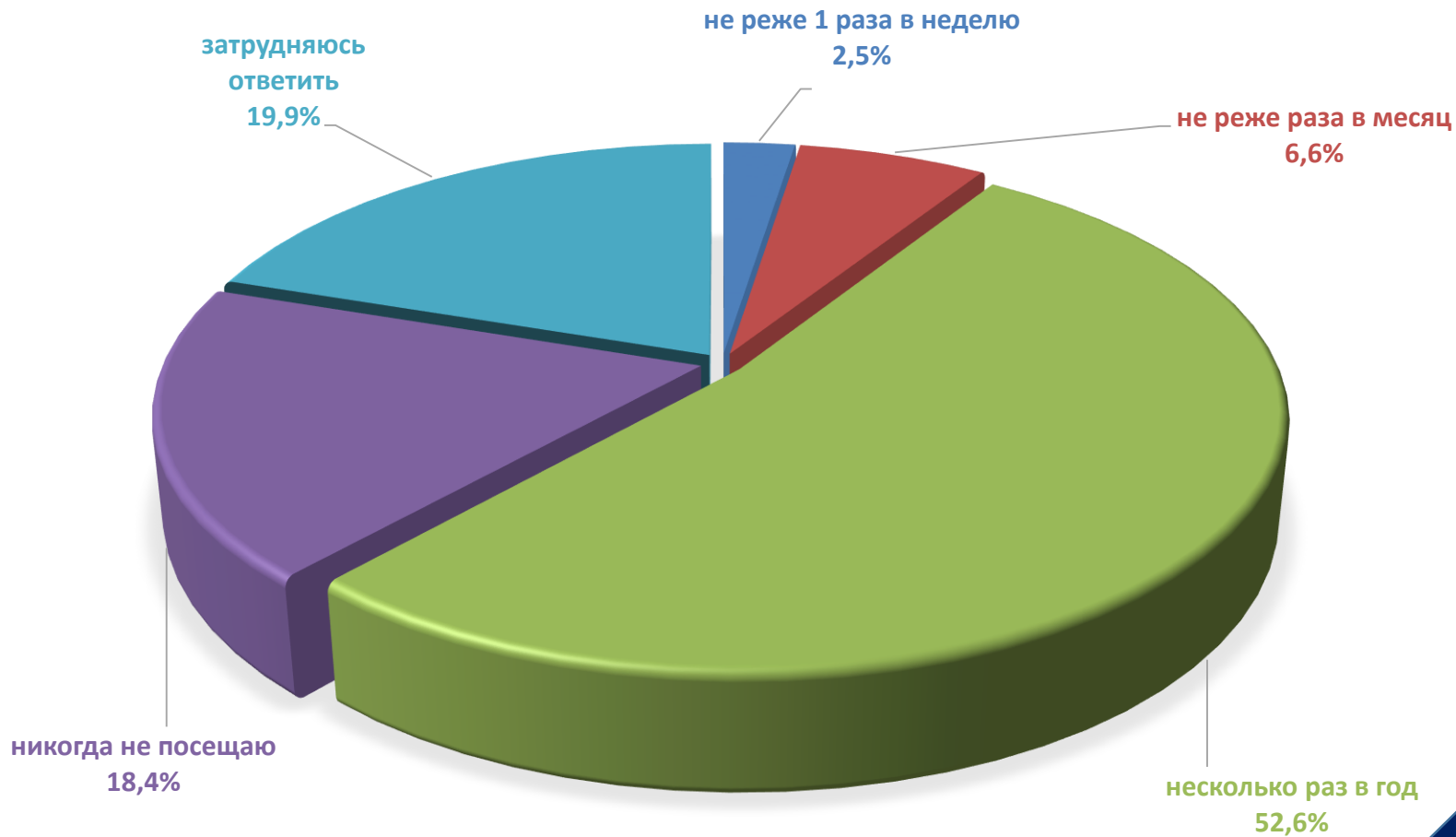


Степень религиозности в разрезе национальностей (в %)

Этническая общность	Ваше личное отношение к празднованию религиозных праздников				
	я знаю все религиозные праздники и всегда их праздную	я не всегда праздную религиозные праздники	я праздную только самые значимые религиозные праздники	никогда не праздную религиозные праздники	затрудняюсь ответить
Русские	13,9	17,8	58,5	3,3	6,5
Татары	17,7	21,3	50,9	4,6	5,6
Казахи	16,9	21,8	51,7	4,4	5,2
Украинцы	13,8	16,1	60,3	6,3	3,4
Башкиры	11,5	24,9	45,9	7,6	10,0
Мордва	19,3	19,3	56,1	0,3	5,0
Чуваши	11,4	16,2	59,1	4,8	8,6
Немцы	8,3	18,1	62,5	5,6	5,6
Армяне	11,4	20,5	52,3	9,1	6,8
Азербайджанцы	30,8	25,6	33,3	5,1	5,1

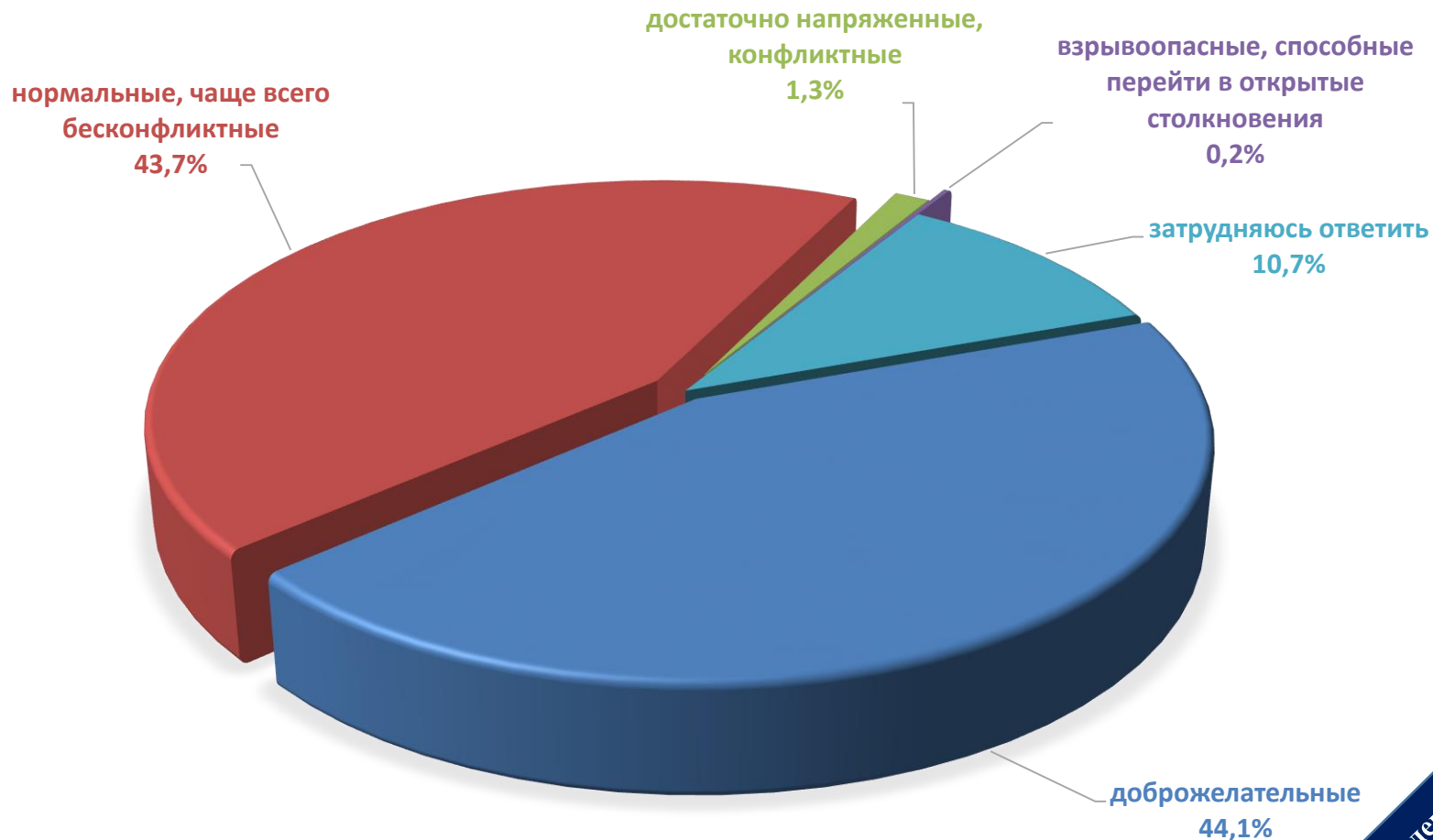
2. Отношение к религии и межконфессиональные отношения

«Как часто Вы посещаете церковь, мечеть, синагогу или другое место, где люди совместно отправляют религиозные обряды?»



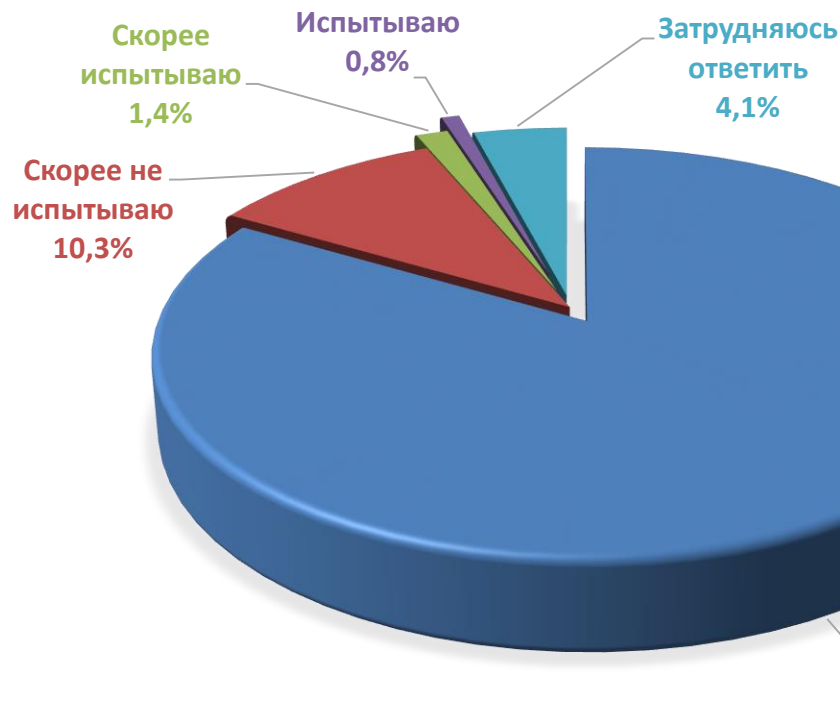
2. Отношение к религии и межконфессиональные отношения

Оценка отношений между людьми различных вероисповеданий



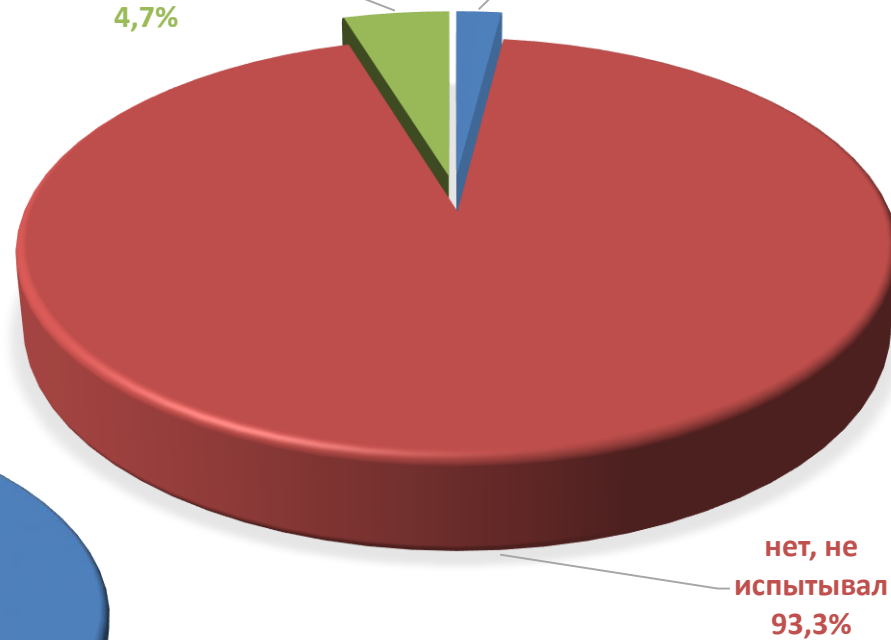
2. Отношение к религии и межконфессиональные отношения

«Испытывали ли Вы негативное отношение к себе из-за своей религии?»



затрудняюсь
ответить
4,7%

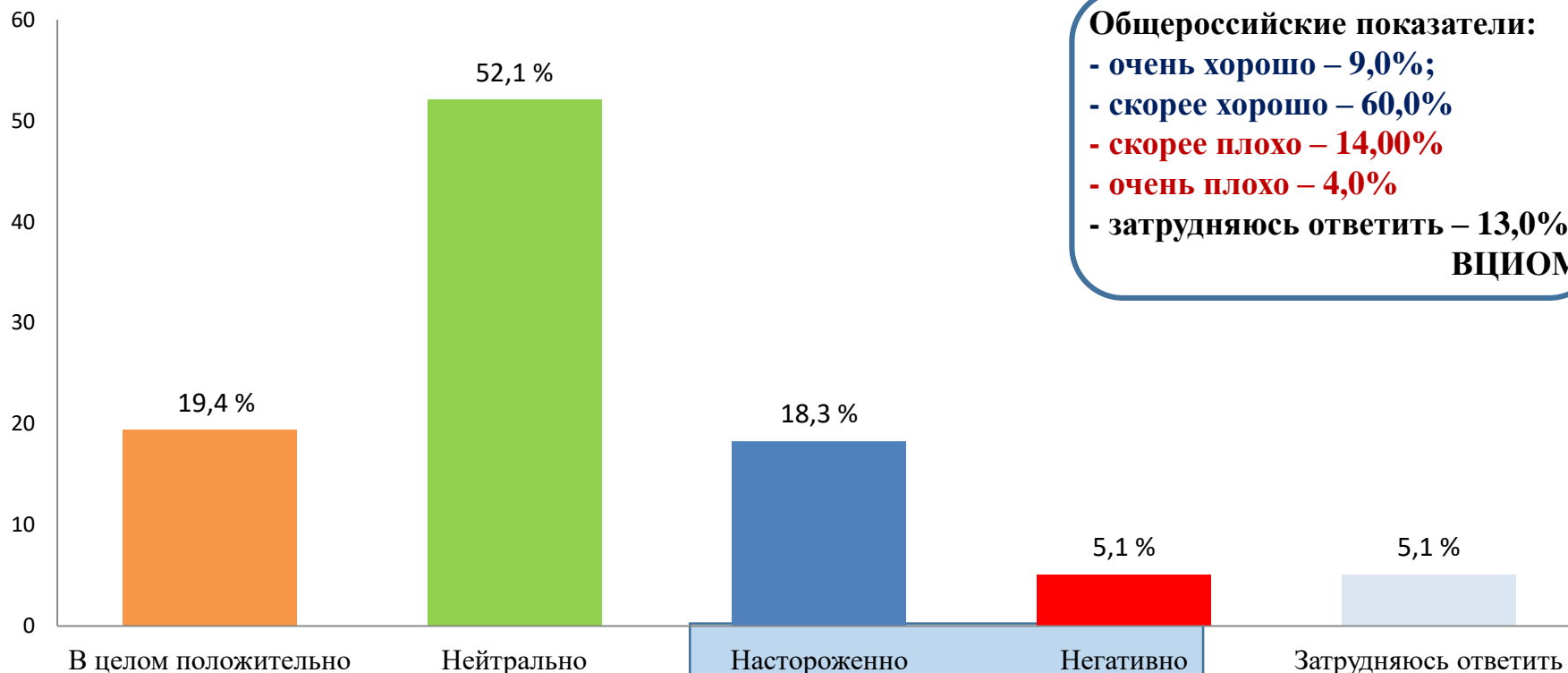
да, испытывал
2,0%



«Испытываете ли Вы недоброжелательное отношение, враждебность, неприязнь к представителям других религий или религиозных течений?»

Не испытываю
83,4%

3. Отношение оренбуржцев к мигрантам



Общероссийские показатели:

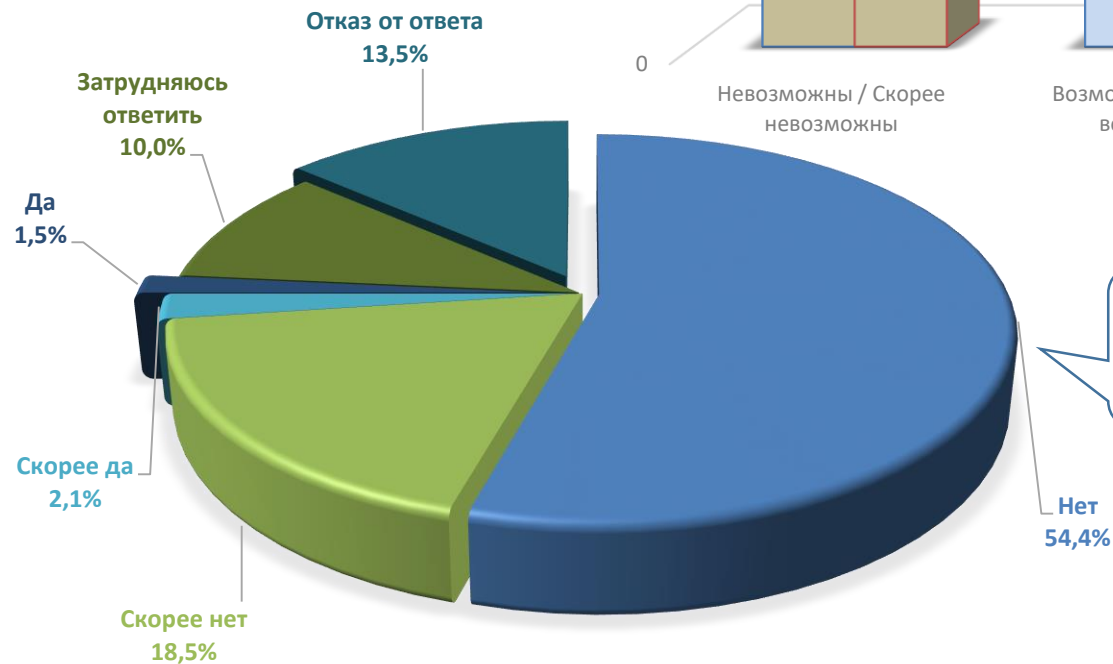
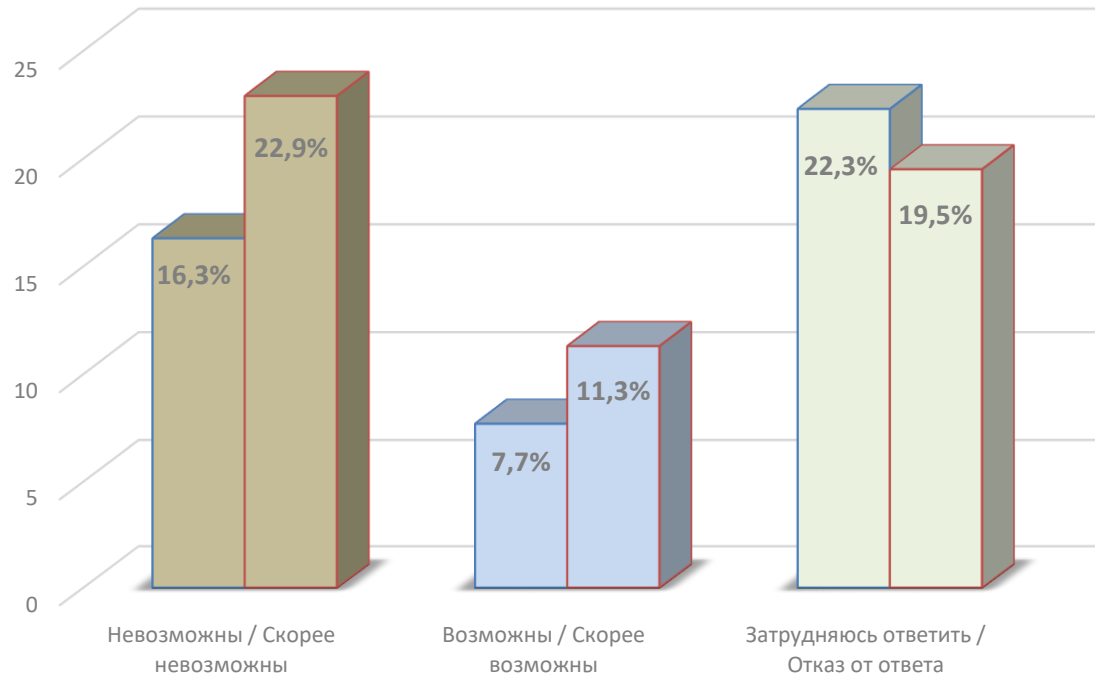
- очень хорошо – 9,0%;
- скорее хорошо – 60,0%
- скорее плохо – 14,00%
- очень плохо – 4,0%
- затрудняюсь ответить – 13,0%

ВЦИОМ

трудоустроенные мигранты оказывают негативное влияние на рост преступности, ведут незаконную деятельность	37,1%
трудоустроенные мигранты занимают рабочие места, нужные местному населению	35,7%
трудоустроенные мигранты влияют на повышение угрозы проявлений терроризма и экстремизма	34,1%
трудоустроенные мигранты не хотят интегрироваться в местные социокультурные условия, не знают русского языка и местных норм поведения	33,4%
трудоустроенные мигранты соглашаются на низкую заработную плату, снижают средний уровень зарплаты по региону	32,5%
в семьях мигрантов рождается много детей, со временем коренное население будет в меньшинстве	22,5%
трудоустроенные мигранты способствуют распространению инфекционных заболеваний	17,8%
трудоустроенные мигранты оказывают влияние на смешение культур, потерю российских ценностей	14,2%
другое	0,8%

4. Конфликтный потенциал

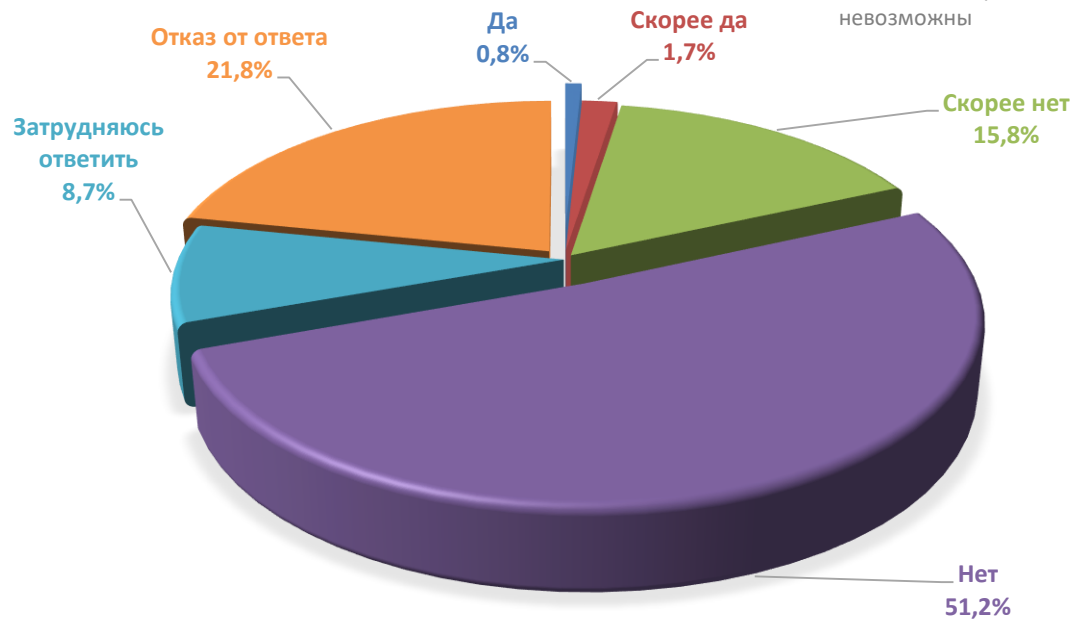
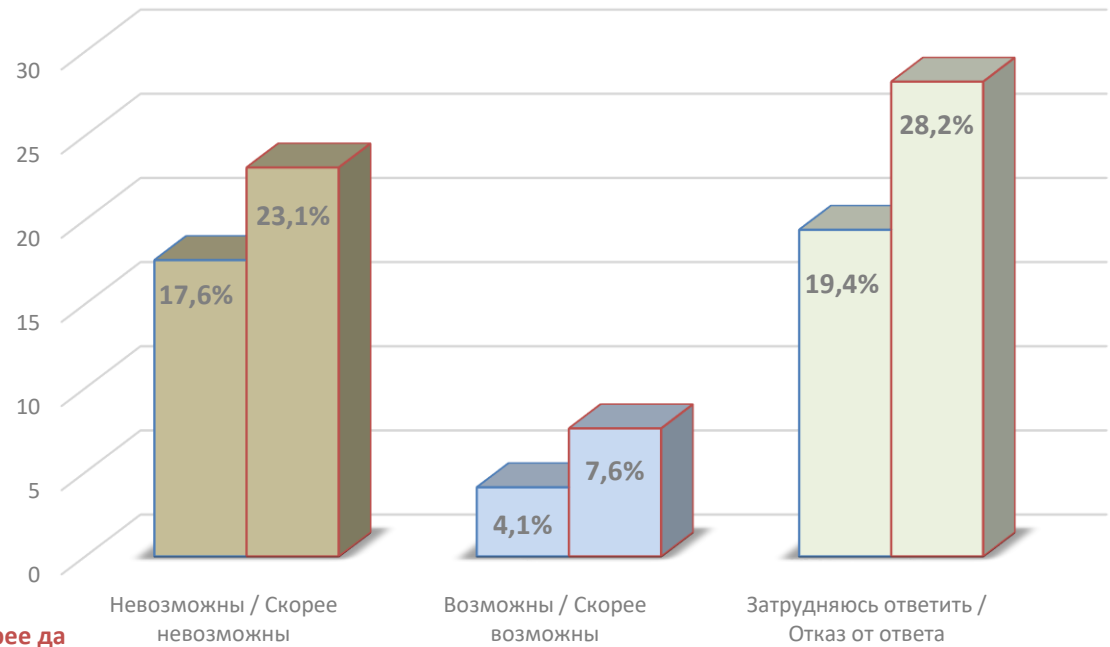
Возможность возникновения в Оренбургской области межнациональных конфликтов и акций протеста



Вероятность участия респондентов в возможных межнациональных конфликтах или акциях протеста

4. Конфликтный потенциал

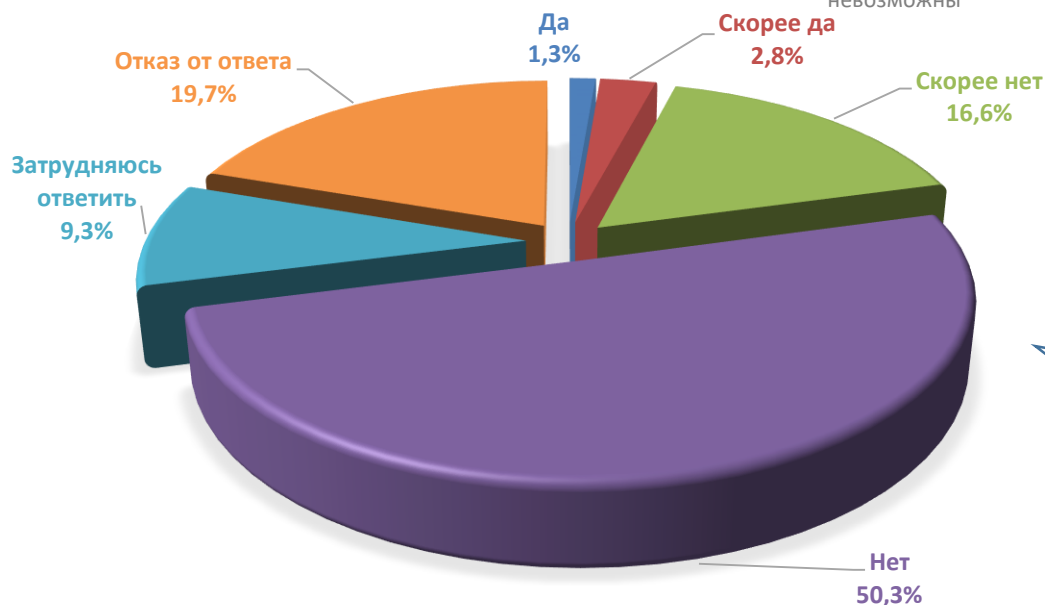
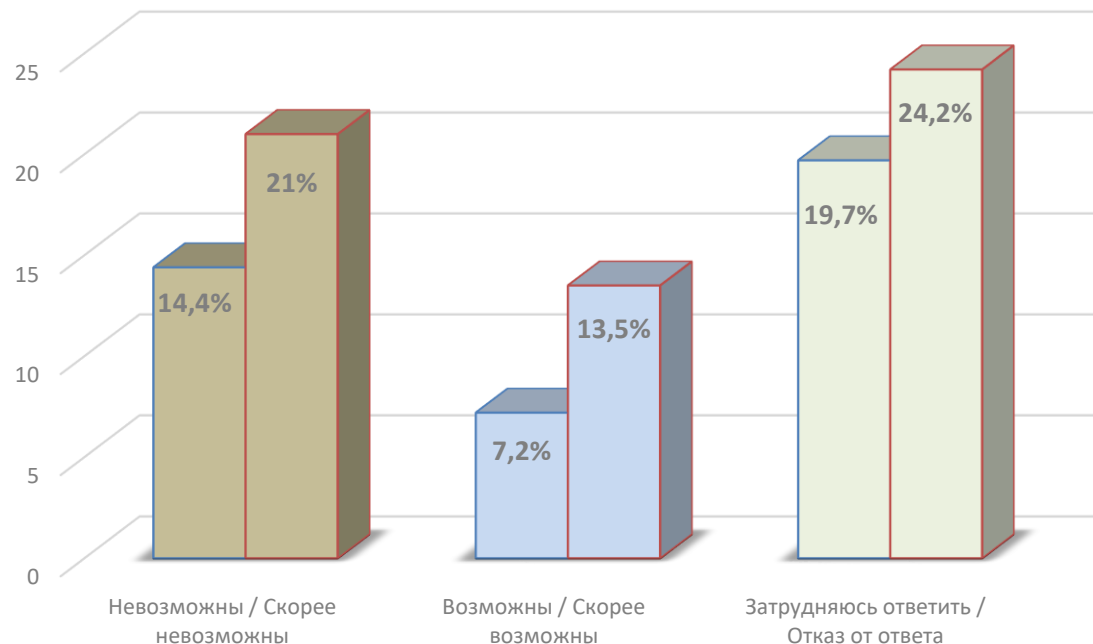
Возможность возникновения в Оренбургской области межконфессиональных конфликтов и акций протеста



Вероятность участия респондентов в возможных межконфессиональных конфликтах или акциях протеста

4. Конфликтный потенциал

Возможность возникновения в Оренбургской области конфликтов между местным населением и приезжими

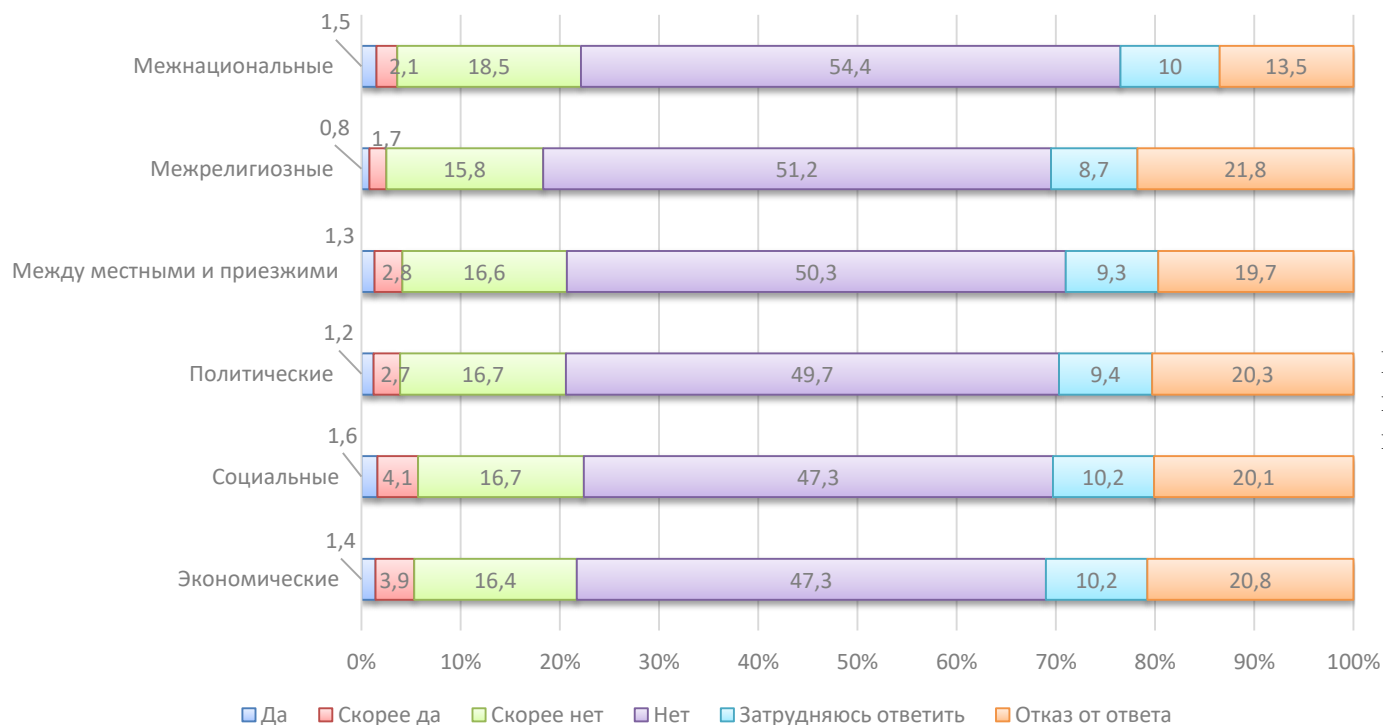


Вероятность участия респондентов в возможных конфликтах с приезжими (мигрантами)

4. Конфликтный потенциал

«Как Вы считаете, возможны ли в Оренбургской области конфликты или акции протеста?» (в %)

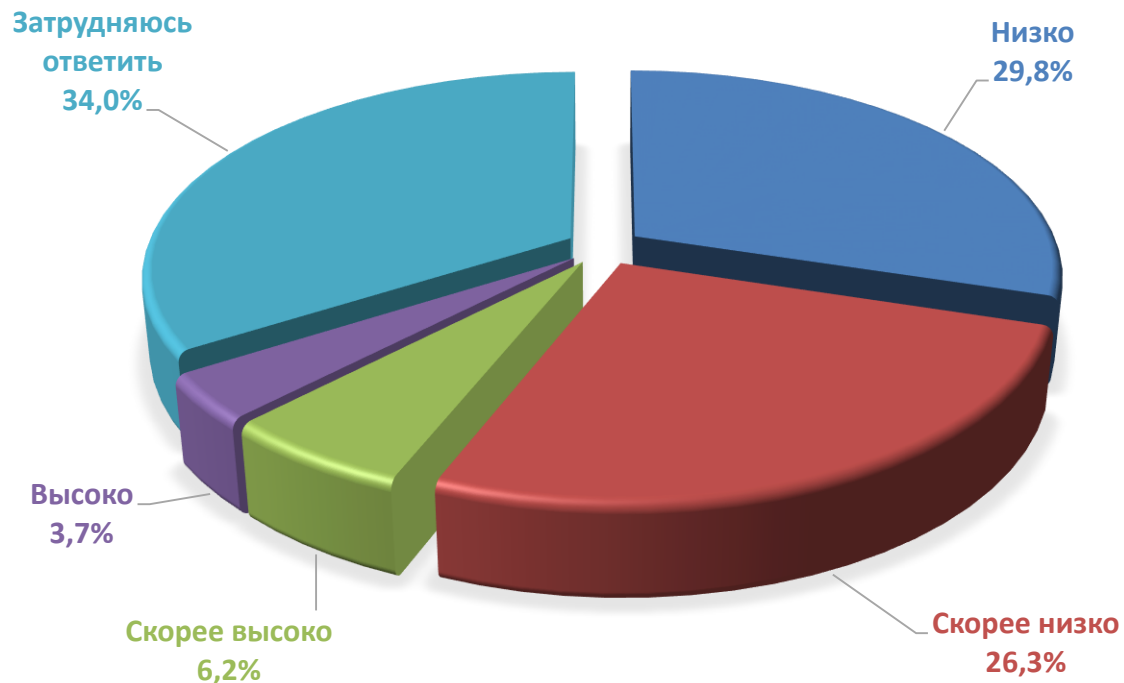
	невозмо жны	скорее невозмо жны	скорее возмо жны	возмо жны	затрудн яюсь отв-ть	отказ от ответа
Межнациональные	16,3	22,9	11,3	7,7	22,3	19,5
Межконфессиональные	17,6	23,1	7,6	4,1	19,4	28,2
Между местными жителями и приезжими	14,4	21,0	13,5	7,2	19,7	24,2
Политические	13,5	18,6	13,5	8,5	21,2	24,6
Социальные	12,8	19,1	13,9	8,0	20,9	25,2
Экономические	12,6	18,5	13,8	7,9	21,7	25,5



Если конфликты или акции протеста состоятся, то Вы примите в них участие или нет?

4. Конфликтный потенциал

«Как бы Вы оценили вероятность возникновения угрозы экстремистских проявлений и осуществления террористических актов в Вашем городе (поселке)?»



5. Оценка деятельности региональных органов государственной власти и органов местного самоуправления

- 1 – 7,9%;
- 2 – 6,8%;
- 3 – 31,6%;
- 4 – 27,2%;
- 5 – 24,6%;
- Отказ от ответа – 1,8%